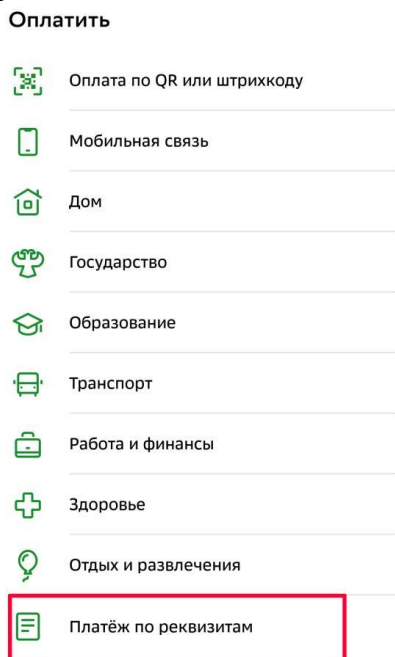
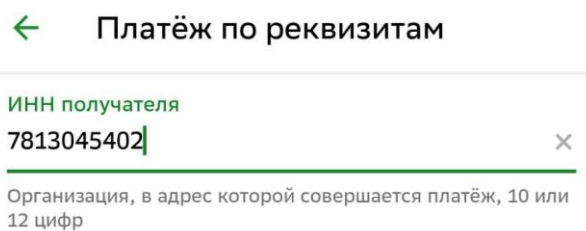


Инструкция по оплате оргвзноса через «Сбербанк online»

1. На своей странице «Сбербанк online» на вкладке «Платежи» в списке выбрать «Платеж по реквизитам».

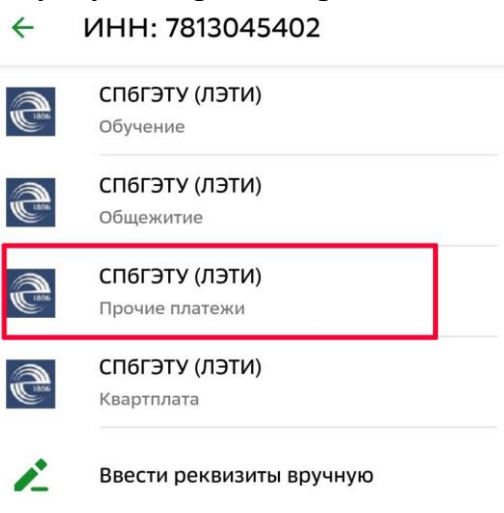


2. Ввести ИНН 7813045402



Нажать «Продолжить»

3. В списке появившихся услуг выбрать «Прочие платежи»



4. В появившемся окне заполнить поле «ФИО». Нажать кнопку «Продолжить»

5. В появившейся форме **ВНИМАТЕЛЬНО** заполнить поля: (см. рис. ниже)

← СПБГЭТУ (ЛЭТИ) →

Назначение
ОРГАНИЗАЦИОННЫЙ ВЗНОС

По назначению платежа организация определяет, за что происходит оплата

КБК
000000000000000000130

ФИО обучающегося
Иванов Иван Иванович

Фамилия Имя Отчество полностью

Факультет

Период оплаты (семестр)
22-24.06.2023

Идентификатор/номер договора
ESG23

УИН (при наличии)
Введите УИН. Если УИН отсутствует, оставьте поле пустым

Тип док-та удостов.личность
ПАСПОРТ РФ

Продолжить

Адрес плательщика: (город, улица, дом, квартира)

Назначение платежа: Организационный взнос

ФИО обучающегося: ФИО автора статьи

Период оплаты: 22-24.06.23

Идентификатор/номер договора: ESG23

Номер документа, удостоверяющего личность: серия и номер паспорта без пробелов

После ввода данных нажать кнопку «Продолжить»